

Banheira Bom Banho

Hidromassagens & Spa

Garantia

Garantimos a linha de produtos Banheiras Bom Banho para hidromassagem por 12 meses a partir da data de faturamento do mesmo ao consumidor final contra qualquer defeito comprovado de funcionamento em qualquer de seus componentes, desde que, preservadas as condições normais de transporte, manipulação, estocagem, instalação, uso e serviços, de acordo com as recomendações que acompanham o produto. A apresentação da respectiva nota fiscal de instalação, é condição para comprovar que a mesma tenha sido feita por pessoa apta, responsável e estabelecida para poder responder pelo seu serviço, sem a qual o consumidor não terá direito a esta garantia.

Da Perda da Garantia

Verifique seu Produto no Ato do Recebimento!

Haverá Perda de Garantia Total ou Parcial nos seguintes casos:

- 1 -Total, quando for constatado defeito de instalação (assentamento, ligações inadequadas hidráulicas ou elétricas) efetuado por profissional não habilitado.
- 2 -Total, quando for constatado negligência, imprudência, imperícia ou trato inadequado ao produto.
- 3 -Total, após 12 meses da data de aquisição, mesmo sem ter instalado o produto, em cujo período não tenha sido comprovado defeito.
- 4 -Total, quando não comunicado no prazo máximo de 48 horas qualquer problema quanto à integridade física do produto que tenha sido afetada durante o transporte se "e apenas se" o mesmo (transporte) tenha corrido por responsabilidade da empresa explicitamente descrita no pedido de compra, sob pena de se determinar danificado no local da instalação do produto.
- 5 -Parcial, quando não comunicado a falta de algum componente ou acessório que deveria acompanhar o produto até 48 horas após o recebimento do mesmo, sob pena de se determinar extraviado no local da instalação do produto (ver lista de acessórios no final).
- 6 -Total do Kit de acessórios, quando constatado que os mesmos foram expostos a produtos ou tratamentos anormais às condições da banheira.

Cuidados Importantes

Caro cliente você que acaba de adquirir um produto de tecnologia e qualidade indiscutíveis, que poderá lhe proporcionar momentos de prazer, relaxamento e descontração, sozinho ou junto de seus familiares, desde que nossas instruções sejam seguidas e não se deixe que pessoas inaptas e aproveitadoras estraguem este seu privilégio.



Bem-vindo ao seleto universo de clientes Banheiras Bom Banho nos sentimos honrados com sua opção.

Agora depende de você o complemento do sucesso ou a dor de cabeça que esta banheira pode se tornar.

1 - Saiba escolher pessoa apta, estabelecida e responsável para a instalação de sua banheira ou sirva-se de nossa indicação sobre quem instalar a mesma, pois quase sempre os problemas que ocorrem com este tipo de produto, originam-se durante um mal processo de instalação do mesmo, fato este que nos leva a dar 6 (seis) meses extras de garantia para aquele que escolher um instalador credenciado por nossa empresa. Você entregaria seu carro novo a uma "oficina" qualquer?!

Caso você possua esta pessoa apta, estabelecida e responsável, recomende que ela siga as orientações especificadas em nosso Manual de Instalação e tendo qualquer dúvida a respeito, consulte-nos pelo telefone 0xx35-3653.1510, de qualquer parte do Brasil.

Cuidado com curiosos que se dizem instaladores de banheiras.

2 - Para manutenção normal, usar panos macios com álcool ou produtos de limpeza neutros. Nunca use produtos abrasivos ou químicos, eles podem riscar e danificar o brilho de sua banheira, causando danos irreversíveis a ela.

No piso antiderrapante, usar escova de nylon com sabão neutro.

Periodicamente aplicar cera automotiva, tomando um especial cuidado para não atingir o Kit de acabamentos e os acessórios.

3 - Confira o Produto no ato do recebimento e comunique quaisquer irregularidades (quebra ou falta de equipamento) em no máximo em 48 horas pelo telefone 0xx35-3653.1510, sob pena de perda de garantia caso não o faça.

4 - Ao estocar o produto, não o deixe fora da caixa ou descoberto, evite estocá-lo em lugar de muito movimento, não permita que coloquem pesos, sentem ou coloquem outros produtos ou embalagens sobre a embalagem de seu produto.

5 - Manter as partes elétricas de seu produto embaladas e em lugares secos.

6 - Ao manipular o produto, especial atenção em não fazê-lo pelo encanamento, pois a força exercida sobre o mesmo poderá afetar a soldagem de canos, conexões ou dispositivos, assim originando vazamentos.

7 - Cuidado com grampos e pregos que possam fazer parte da embalagem do produto.

8 - Antes de instalar a banheira ou vencer o prazo de garantia da mesma é importante testá-la, para sua própria garantia.

9 - Evitar instalar ou deixar sua banheira em local onde a luz solar incida diretamente sobre ela, pois apesar do gelcoat utilizado possuir aditivo para proteção contra raios ultravioletas (UV), estes raios degradam os pigmentos da superfície, podendo alterar sua tonalidade original.

10 - Tomar cuidado especial para que a massa de assentamento da banheira não inclua cal na sua composição

11 - Tomar cuidado especial para não recobrir os encanamentos ou acessórios da banheira durante a instalação com massa de construção ou qualquer outro material.

12 - Tomar muito cuidado, especialmente no sentido de proteger a banheira e seus acessórios, cromados, dourados, etc. contra pó, massa, cal, cimento, gesso, tintas, ácidos, urina e fezes humanas ou de animais e outros agentes abrasivos ou químicos comuns em construções.

13 - Não deixar a banheira cheia d'água por mais de 2 dias e também não deixá-la com água e produtos de limpeza tais como sabão em pó, amoníaco, cândida, desinfetante, entre outros.

Características Técnicas da Hidromassagem Banheiras Bom Banho.

Motor originalmente ligado em 220v. caso queira 110v. favor solicitar no momento da compra.

Ligar os fios (2) na rede ou tomada.

Motobomba opcionalmente acionado a acionador eletrônico sem perigo de choque na região do "Liga / Desliga" (opcional) – especial para locais úmidos.

Aterrar usando um fio, no terminal (já existente) em um terra real. Todo produto elétrico como este deve ser aterrado para segurança, dentro das normas da ABNT.

Aquecedor para Manutenção da Água previamente aquecida – caso seja utilizado como única fonte de aquecimento para a água no interior de sua hidromassagem, o cálculo do tempo necessário para aquecimento da água com temperatura de banho, dever-se-há levar em consideração o volume de água, a localização geográfica a ser instalada e a época do ano a ser utilizada.

Dados técnicos da motobomba Banheiras Bom Banho

Voltagem 110 ou 220 volts e 60 Hz

Vazões equivalentes a 1/3cv- 1/2 cv - 3/4 cv e 1 cv

Rotações por minuto 3.460

Amperagem 1/2 cv com carga em 220 volts: 4 Amperes

Amperagem 1/2 cv com carga em 110 volts: 8 Amperes

Isolação tipo B

OBS: Evite deixar o peso do motor forçando o encanamento no local de sua instalação, para com isso evitar vazamentos na bomba e na tubulação.

Confie a instalação de seu produto a uma pessoa idônea e credenciada para tal, além de exigir sua Nota Fiscal referente ao serviço, pois esta será sua garantia da responsabilidade do instalador ! Motobombas fabricadas no Brasil com voltagem 110 ou 220 volts conforme solicitação no ato da compra, acionamento Eletrônico (sistema de acionamento realmente livre do perigo de choques no local do botão do liga/desliga) flange rosqueável (evita a necessidade de mangueiras plásticas ou de borracha e abraçadeiras metálicas para interligação entre o cano de PVC e as bocas de sucção 50mm ou sucção com redução 50 para 40mm e retorno 40mm da bomba) para banheiras com hidromassagem. 100% testadas (com água) após a montagem.

Cuidados a serem tomados desde o recebimento da motobomba:

Verificar a embalagem da motobomba e certificar-se de que a mesma não tenha sido danificada durante o transporte.

Manter a motobomba estocada antes de utilizá-la ou comercializá-la em um lugar protegido de: chuva, sol, umidade, maresia, entre outros.

Evite quedas ou batidas entre as motobombas e os locais de armazenamento e utilização das mesmas, pois poderá haver quebras ou conseqüentes danos no funcionamento das mesmas.

Sobre a instalação da motobomba

A instalação elétrica de sua motobomba deverá ser feita por "eletricista especializado".

É OBRIGATÓRIO o aterramento da motobomba em um **TERRA REAL**. Usar haste metálica de pelo menos 1m, enterrada no solo e ligá-la ao terminal de aterramento do motor com fio de cobre de bitola mínima de 6mm². **NÃO NOS RESPONSABILIZAMOS POR QUALQUER ACIDENTE QUE POSSA OCORRER EM DECORRÊNCIA DESTE DESCUIDO !**

Antes de ligar a motobomba, verifique se ela não está travada, fazendo o eixo do motor virar com auxílio de uma chave de fenda na parte central traseira do motor.

A bitola do fio para instalação (na rede) deverá ser no mínimo igual a do fio que se encontra no motor, na interligação da própria motobomba com a rede do local da instalação.

Em nossas banheiras, as motobombas instaladas têm a garantia de 12 meses contra qualquer defeito de fabricação comprovado, contados a partir da data de emissão da Nota Fiscal de venda ao consumidor.

O cliente adquire o produto concordando com os termos de garantia descritos abaixo:

A garantia compreende a troca de peças ou reparos que forem constatados pelo fabricante ou seu representante comercial (RC).

O produto perde a garantia quando:

- 1 - Houver vazamento no selo mecânico ocasionado por agentes corrosivos tais como: areia, cloro, entre outros.
- 2 - A tampa da motobomba ou seus engates racharem por estarem sendo excessivamente forçados pelo encanamento.
- 3 - O motor for ligado a uma rede de energia elétrica com dimensionamento dos fios abaixo do diâmetro recomendado ou possua oscilação na voltagem da rede elétrica, fora da normalizada (variação acima de 10%).
- 4 - Houver alterações nas características técnicas da motobomba ou instalação irregular fora do especificado pela fábrica.
- 5 - For aberto por um assistente técnico não autorizado pela Banheiras Bom Banho.
- 6 - A fábrica não se responsabiliza pelo desempenho da motobomba quando houver mal dimensionamento da instalação hidráulica.
- 7 - O selo mecânico não tem garantia.
- 8 - A motobomba é danificada por má utilização.

Opcionais de linha Banheiras Bom Banho

Sistema de Iluminação 5 cores para Cromoterapia - escolher na chave seletora de voltagem, 110 ou 220 volts e apenas ligar na rede ou tomada com a tensão escolhida para funcionar. Utiliza 32 ledes alimentadas por um transformador, é acionada por um painel eletrônico para não haver perigo de choque na região do liga/desliga da mesma. No caso de queima das ledes a mesma poderá ser trocada por dentro da banheira, utilizando-se uma chave especial que acompanha o sistema, mas que nunca deverá ser usada com qualquer quantidade de água no interior da banheira, para evitar vazamentos e suas conseqüências. A garantia do produto obedecerá às mesmas cláusulas da garantia da motobomba, supra-mencionada, excluindo-se as que não se aplicarem a este tipo de produto. Será ligado ou desligado, utilizando-se o Botão de Acionamento eletrônico.

CROMOLED.

Sistema de iluminação para banheiras e spas.



AVANTIME PLUS.

Aquecedores digitais para banheiras.



Cascata controlada - Consiste num sistema acionando por uma válvula instalada no corpo de sua hidromassagem e conectada a tubulação hidráulica da mesma, portanto sem perigo de choque no local de acionamento da mesma. Este dispositivo cria uma cascata que pode ser ligada e desligada durante o funcionamento da hidromassagem. Será ligado ou desligado, utilizando-se a válvula cromada no corpo de sua Hidromassagem e só ligará quando o sistema de Hidro estiver ligado.



Válvula



Cascata

Sistema Controlado de Massagem Total - Consiste em dispositivos de hidromassagem que além da regulagem da quantidade de AR a ser misturado no dispositivo de hidro, também possuem uma regulagem da quantidade e pressão da água na saída do dispositivo, regulagem esta feita girando a canopla do dispositivo de hidromassagem mini (jatoplus) em questão assim podendo não só diminuir a quantidade de água em um respectivo jato, como também aumentando nos demais que ficarem abertos, assim extraindo o maior poder de massagem de seu sistema no local desejado. Com este sistema passa a controlar 100% o Ar, a Água e a Pressão em um determinado jato. Inclusive, podendo diminuir ao máximo a intensidade do jato (a mistura controlada de Ar com a mistura também controlada de Água) para atender a necessidade de pessoas que por ventura possuam problemas de pressão arterial e não seja indicado o uso de uma massagem forte em seu corpo.

Assistência Técnica

Durante o Prazo de Garantia do Produto qualquer defeito constatado e comprovado como de fabricação do produto, será consertado sem acarretar ônus para o consumidor.

Durante o Prazo de Garantia do Produto qualquer dúvida com relação à instalação ou outras que não sejam em função de defeito do produto e que exija o deslocamento será atendido, mas lhe acarretará ônus.

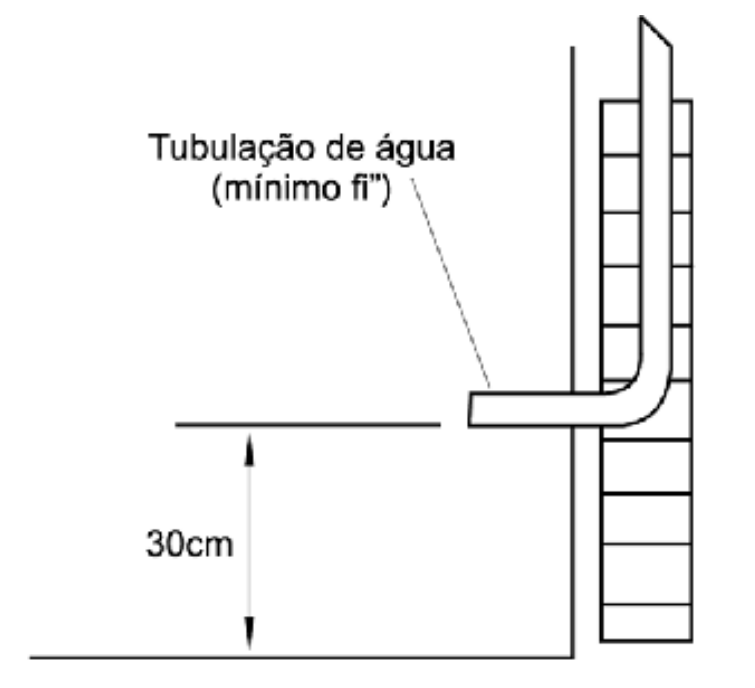
Durante o Prazo de Garantia do Produto decorrente de mal uso, lhe acarretará ônus. Fora do Prazo de Garantia do Produto sempre acarretará ônus.

Para Maiores informações sobre assistência técnica, ligue-nos para o telefone 0xx35-3653.1510 sempre munido da nota fiscal de compra do produto e serviço para nos passar os seguintes dados, com o intuito de darmos início ao seu atendimento: Número da Nota Fiscal de Compra, Local, Loja, Data da Compra e localidade em que você se encontra.

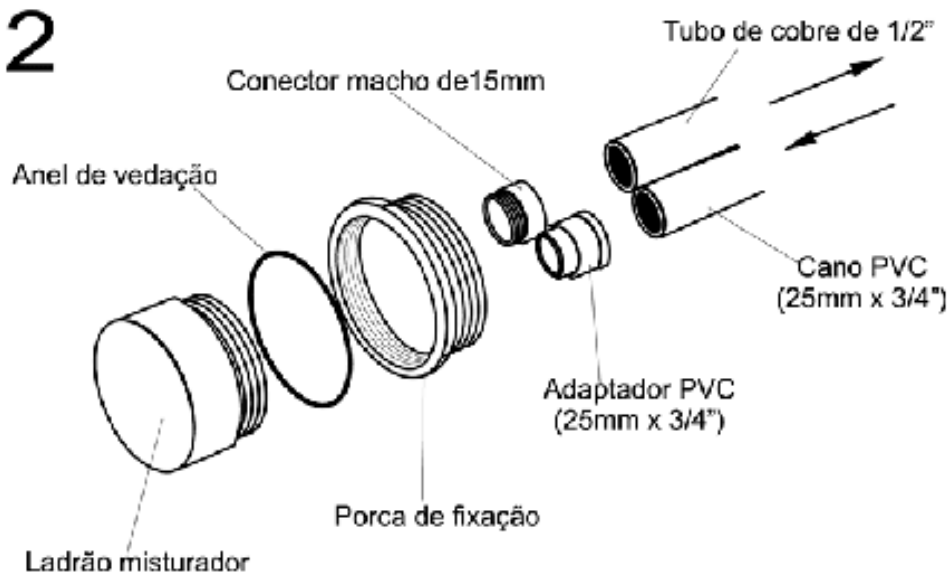
Instruções para Instalação das Banheiras

Instalação Banheira Clássica e Luxo

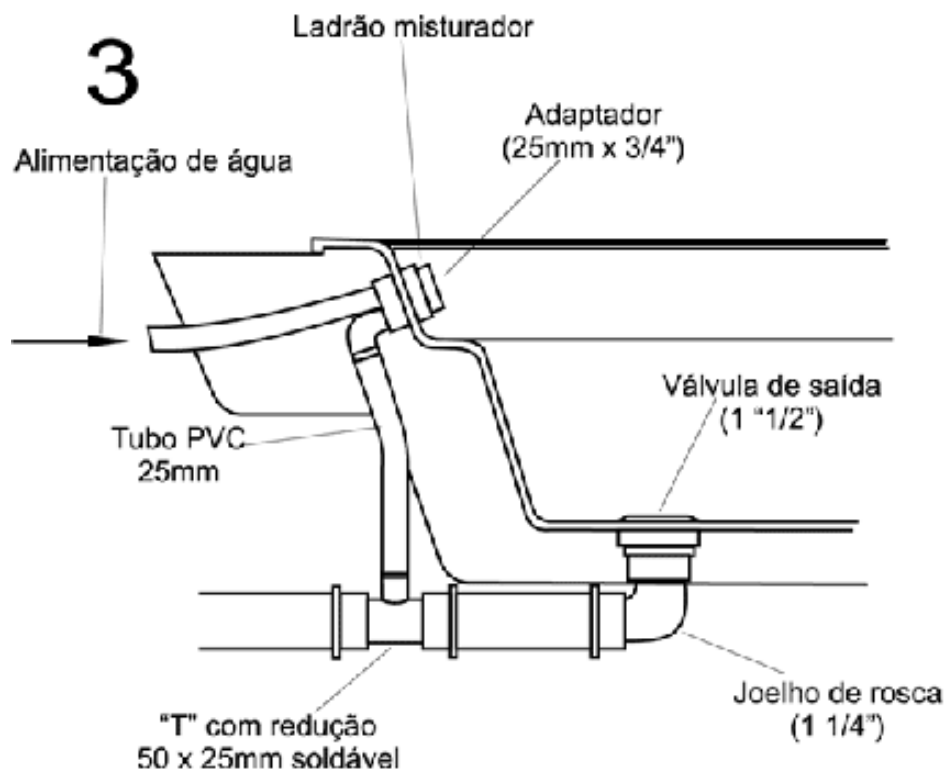
1



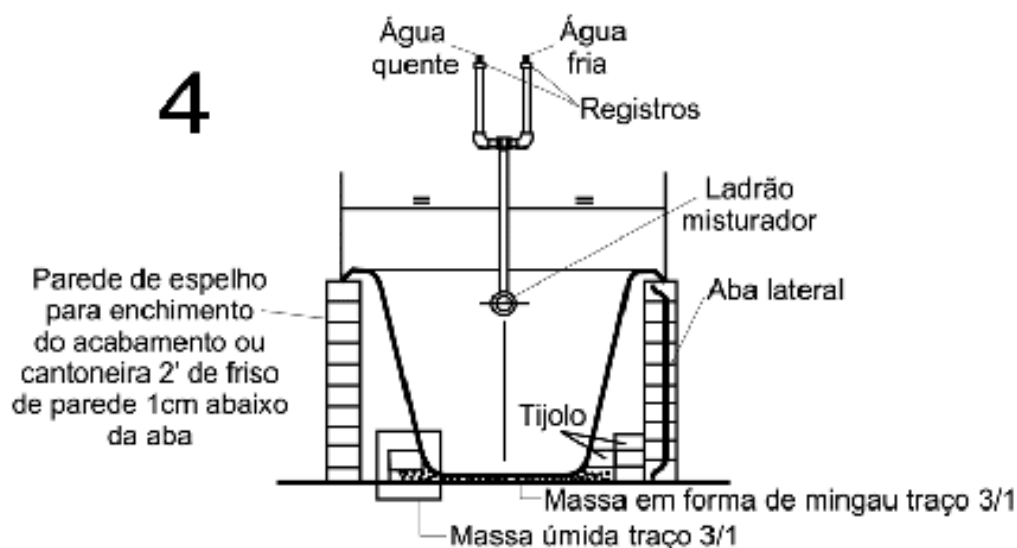
2



3



4



Dúvidas ligue 0xx35-3653.1510

Agradecemos sua escolha

Relação de peças para checagem e controle de qualidade desta hidromassagem

Instalado

Não Instalado

Casco fundo

Ladrão Misturador

Certificado de Garantia

1) Garantimos os produtos da linha Banheiras Bom Banho por um período de 12 (doze) meses a partir da data de venda, contra qualquer defeito de funcionamento em seus componentes, desde que preservadas as condições normais de transporte, manipulação, estocagem, instalação, uso e serviços, de acordo com as recomendações que acompanham o produto.

Exigência de Nota Fiscal - Instalação

A garantia terá validade mediante a apresentação das notas fiscais de compra e instalação do produto.

Revendedor: _____

Cliente: _____

Endereço: _____

Nota Fiscal nº: _____

Perda da Garantia

A garantia não terá validade quando:

1) For constatado defeitos de instalação (assentamento, ligações inadequadas hidráulicas ou elétricas) efetuada por profissional não habilitado.

2) For constatado negligência ou trato inadequado ao produto.

Após 12 meses da data de aquisição, mesmo sem ter instalado o produto, em cujo período não tenha sido comprovado o defeito.

Modelo _____

Tamanho _____

Cor _____

Data ____/____/____

Código do montador _____

Visto do Controle de Qualidade _____



Observação

Verifique a integridade física de sua mercadoria no ato do recebimento e também a presença de todas suas partes e acessórios!!!

Dúvidas ou reclamações disque para (0xx35-3653.1510) munido de sua nota fiscal de compra dentro de no máximo 48 (quarenta e oito) horas do recebimento, sob pena de perda total ou parcial de sua garantia com relação aos itens supra-mencionados.

